

**talanx.**

Versicherungen. Finanzen.

# Vortrag des Vorstandsvorsitzenden

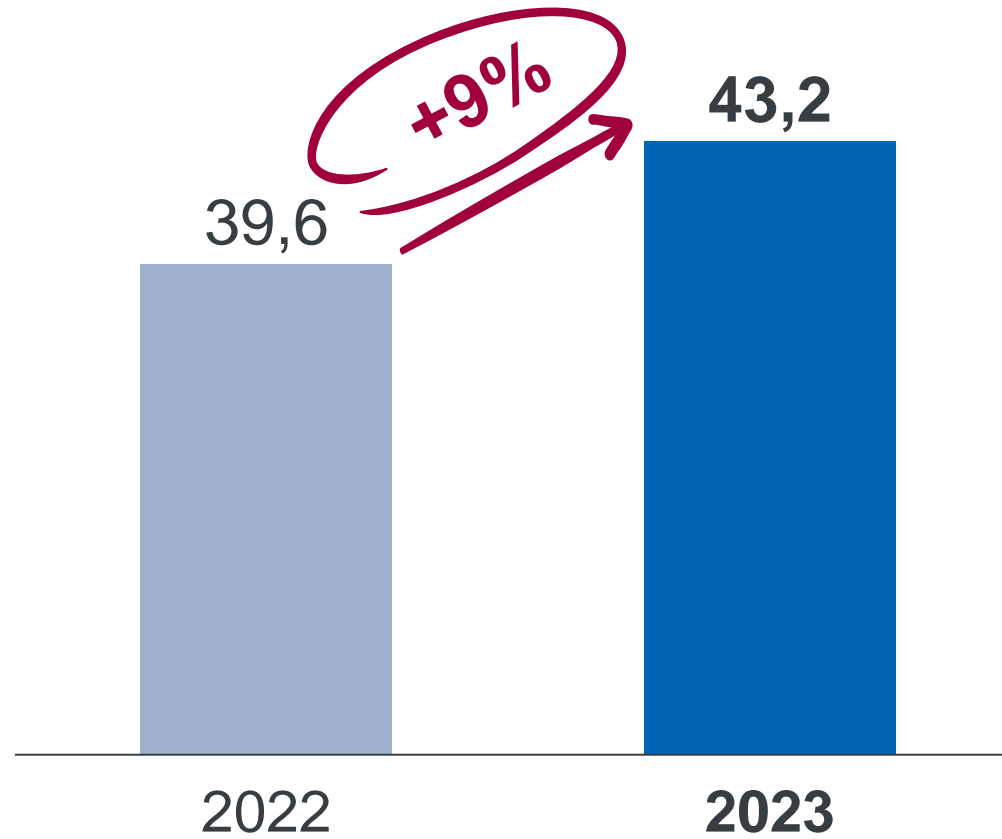
Torsten Leue

Hauptversammlung, 07. Mai 2024



# Hohe Wachstumsdynamik

Versicherungsumsatz (IFRS 17), in Mrd. EUR



# Erstversicherung als Wachstumstreiber

**Erstversicherung**

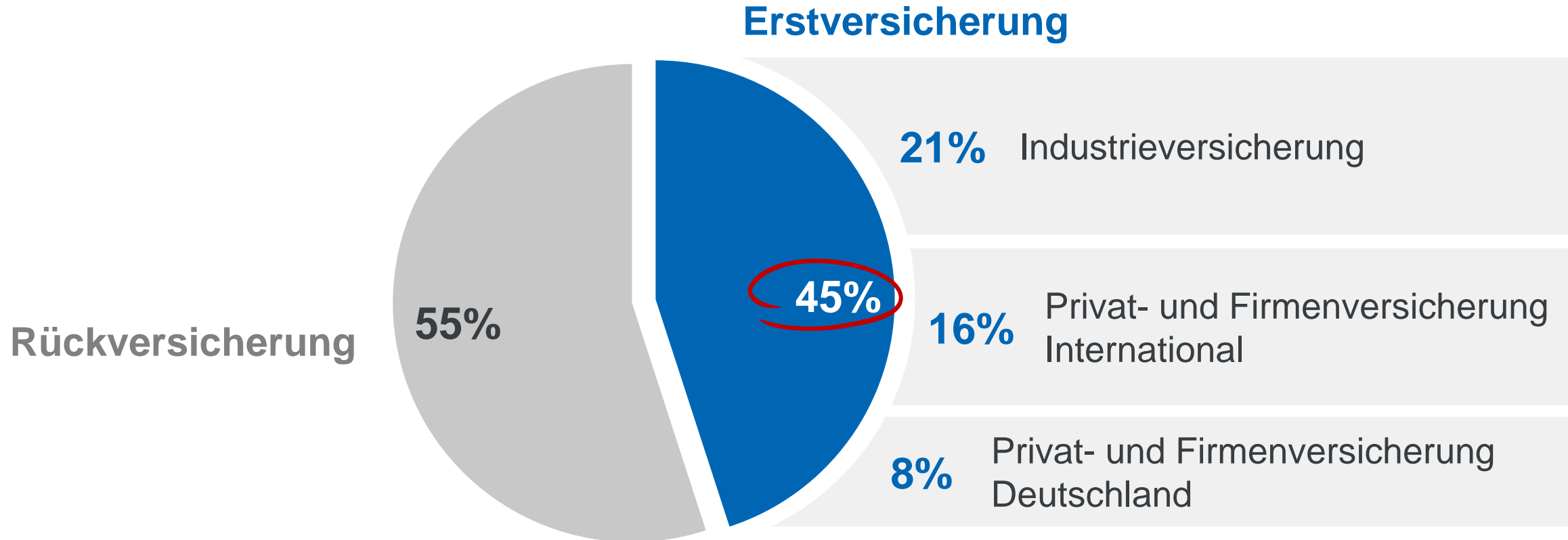
**+16%**

**Rückversicherung**

**+2%**

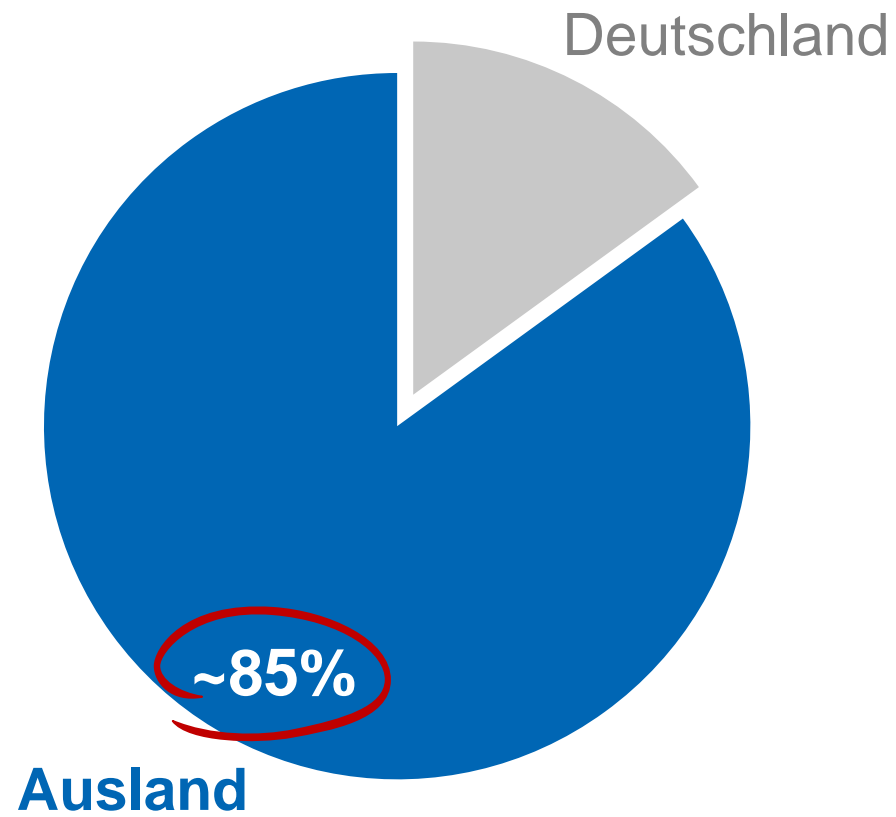
# Erstversicherung mit Umsatzbeitrag von 45%

Anteil am Versicherungsumsatz, in %



# Auslandsanteil jetzt bei 85% ...

Anteil am Versicherungsumsatz, in %



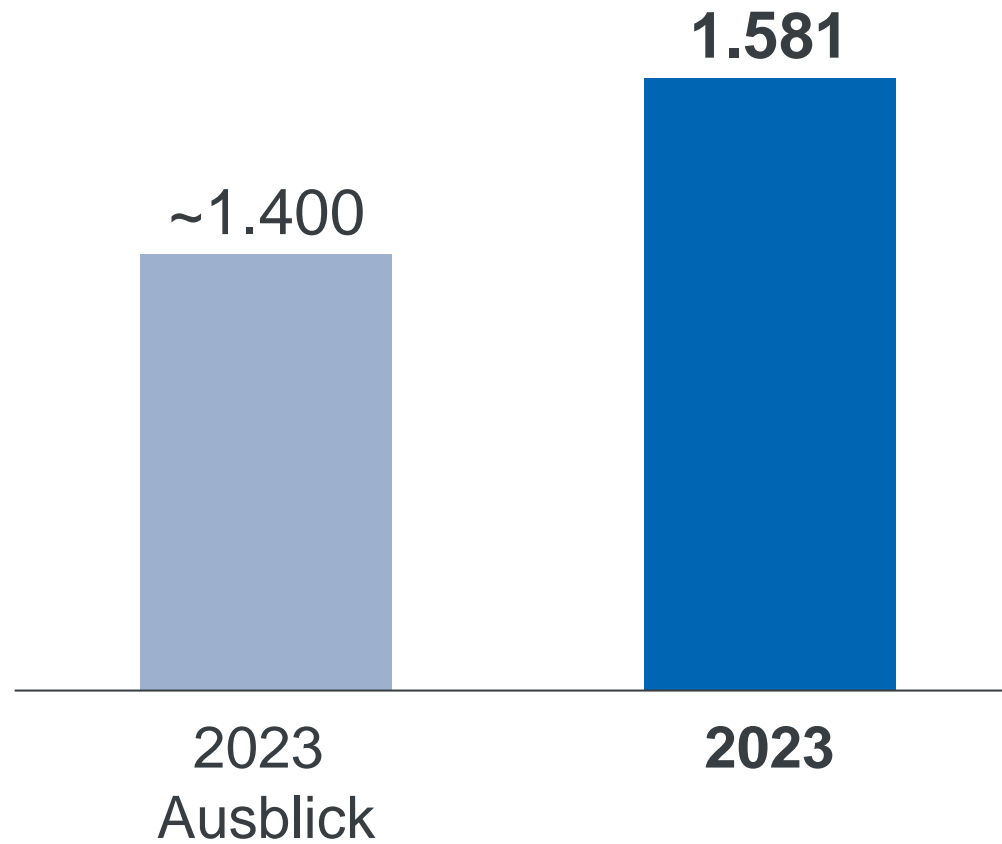
# ... und wird weiter durch Zukauf steigen



**Top 2 Position  
in Lateinamerika**

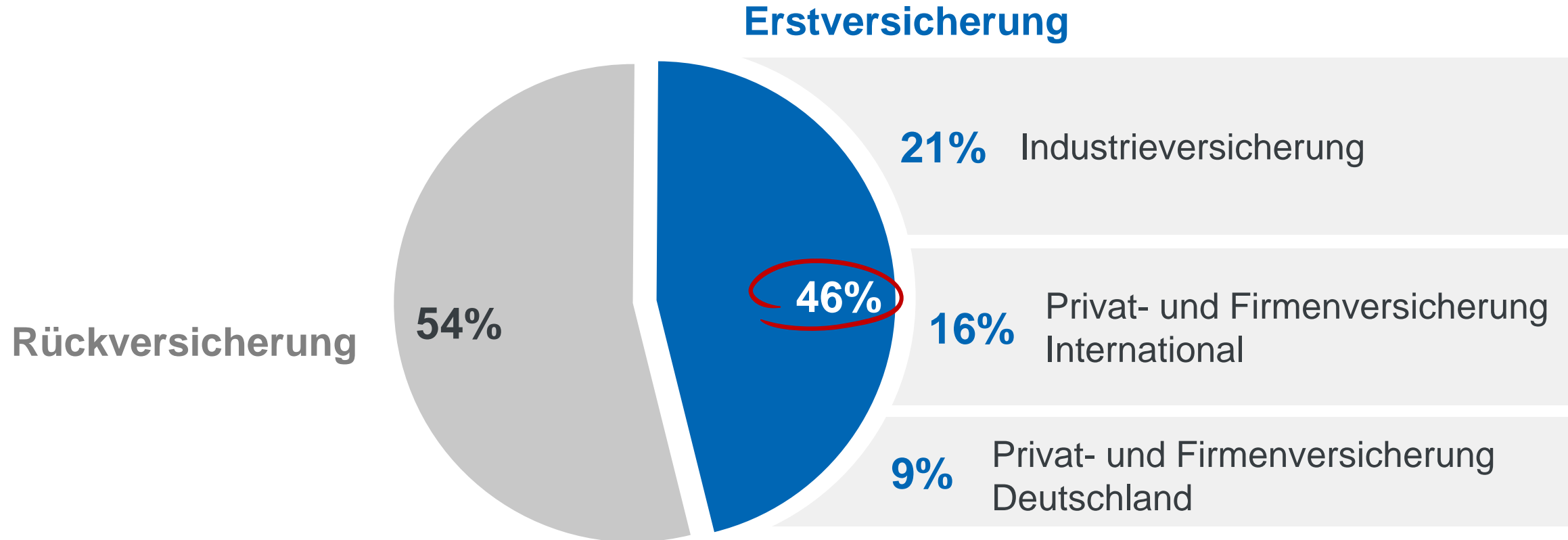
# Konzernergebnis über Ausblick

Konzernergebnis, in Mio. EUR



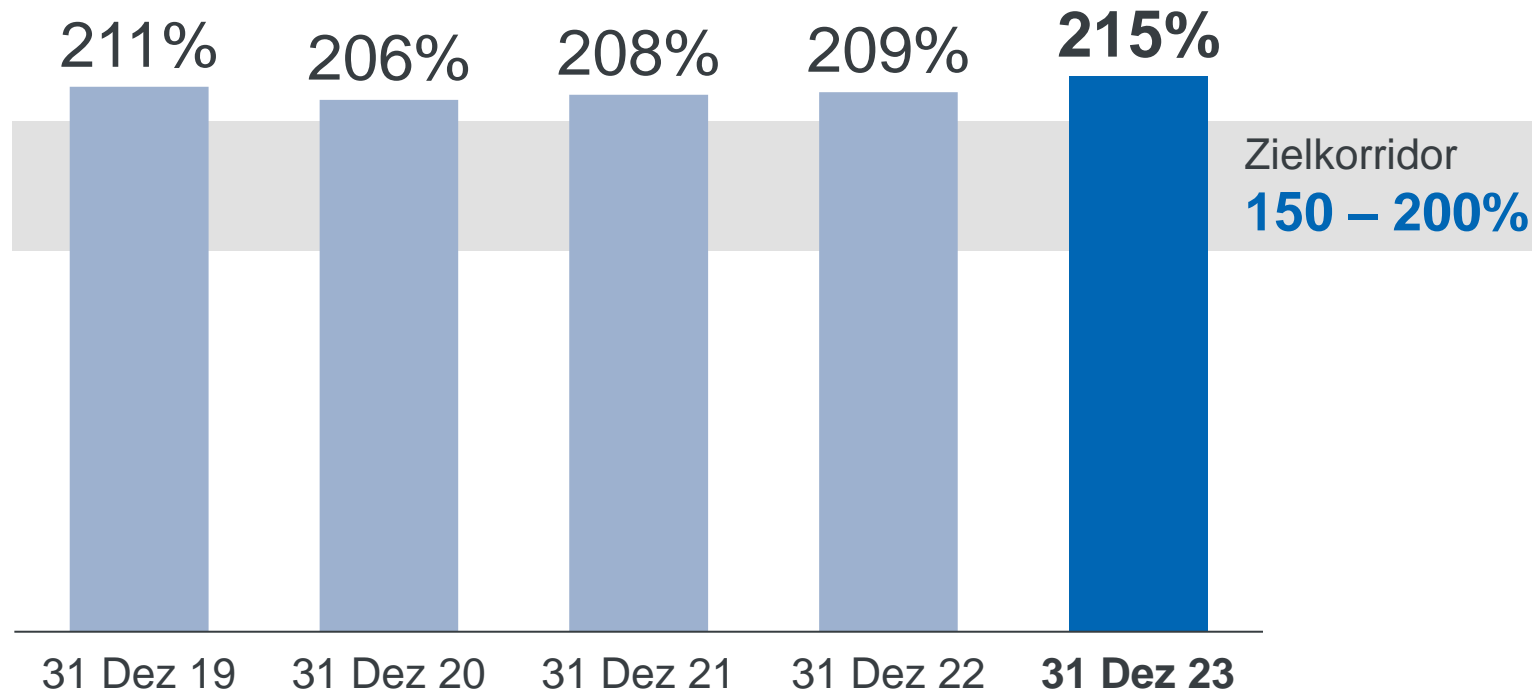
# Ergebnisbeitrag der Erstversicherung bei 46%

Anteil am Konzernergebnis, in %





# Solvvenzquote über Zielkorridor



## Ratings

**S&P Global**  
Ratings

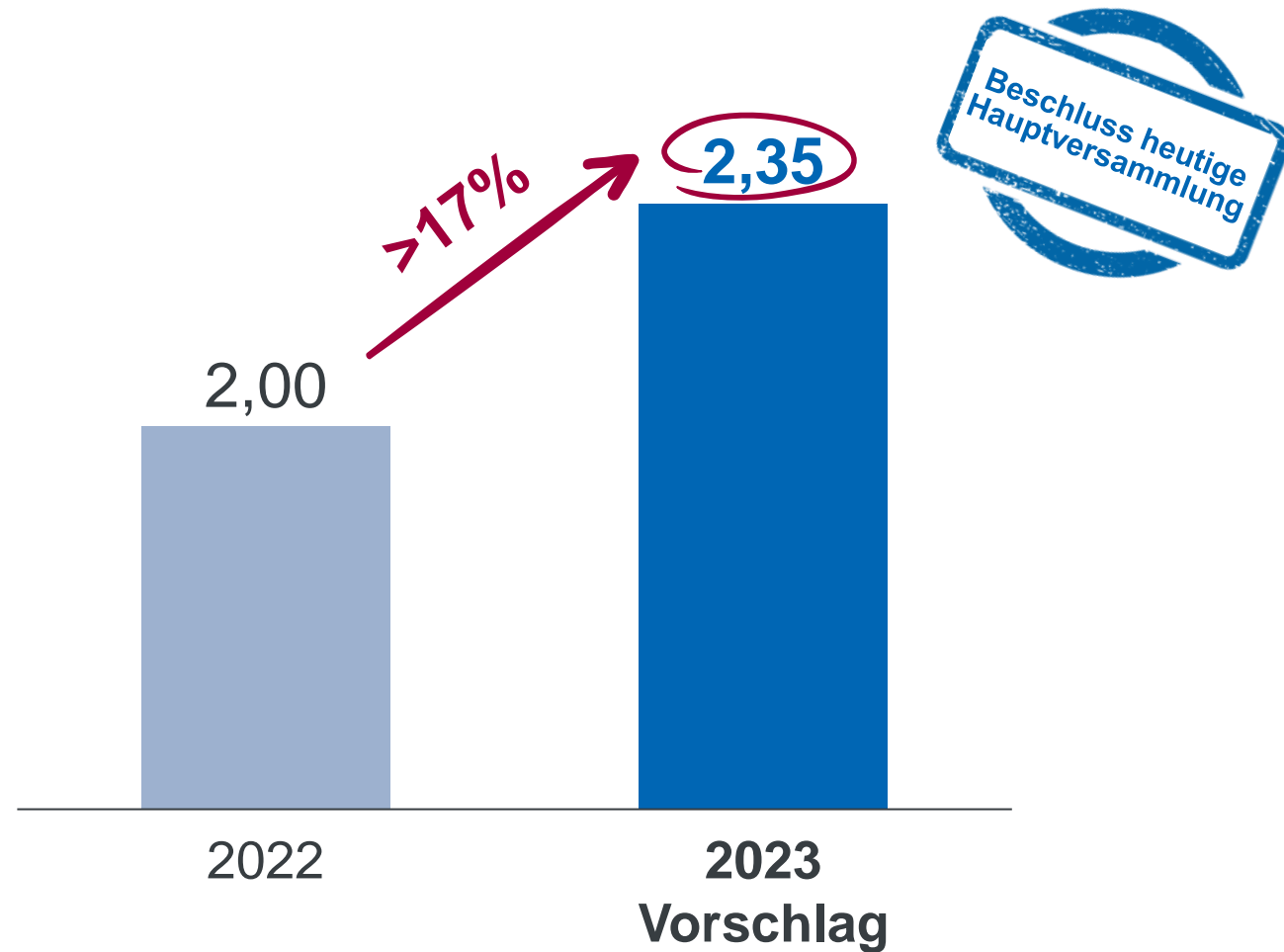
**A+**  
(Strong)  
(Ausblick: Stable)

**AM**  
**BEST**  
SINCE 1899

**A+**  
(Superior)  
(Ausblick: Stable)

# Erhöhung des Dividendenvorschlags auf 2,35 EUR

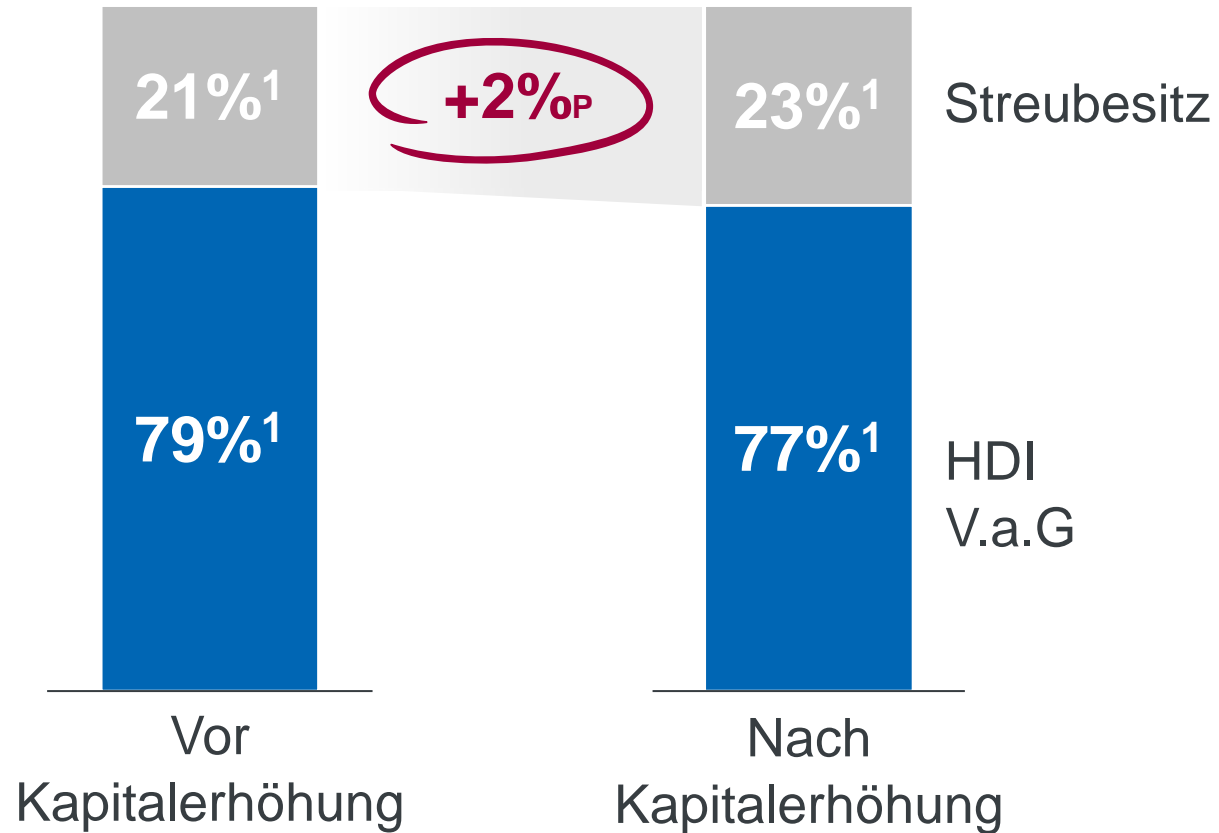
Dividende je Aktie, in EUR



# Disziplinierte Umsetzung unserer Strategie



# Kapitalerhöhung erfolgreich durchgeführt



**Kapitalerhöhung**  
um ~300 Mio. EUR

**Erhöhung der Handelsliquidität**  
der Talanx-Aktie

**Verfestigung**  
der Position in **Aktienindizes**

Hinweis: Platzierungsdatum 19.09.2023; Platzierungspreis 61,50 EUR; Zusätzliche Platzierung von Aktien im Besitz des HDI V.a.G. in Höhe von 100 Mio. EUR  
1 gerundete Werte

# Erfolgreiche kulturelle Transformation



**Talanx OHC**  
Organizational Health Check

**88%**



**Teilnahmequote**

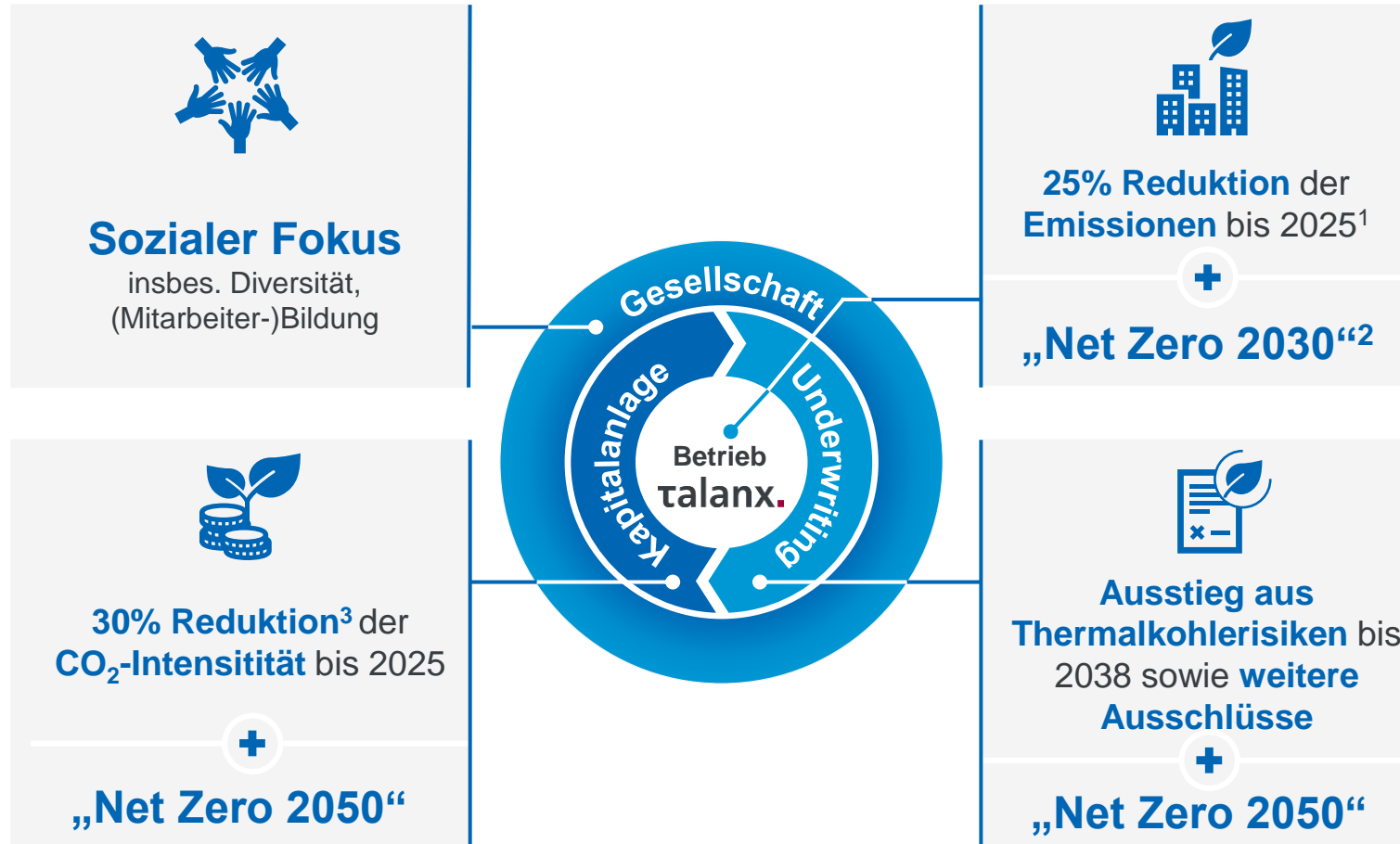


**79**




Hinweis: Ergebnisse sind Promotor Scores (Anteil der Promotoren; möglicher Wertebereich von 0 bis 100); Top Quartil in der globalen OHC-Datenbank mit ca. 800 Unternehmen

# Verbessertes Nachhaltigkeitsrating



## Rating



1 Reduktion der Scope-1- und -2-Emissionen in Deutschland ggü. Basisjahr 2019 | 2 Inkl. Kompensation verbleibender Emissionen | 3 Reduktion der CO<sub>2</sub>-Intensität des liquiden Anlageportfolios um 30% bis Ende 2025 ggü. Basisjahr 2019 | Weiteres ESG-Rating: MSCI A

## Ein Erfolg aller Mitarbeiterinnen und Mitarbeiter



# Kursentwicklung der Talanx-Aktie +46% in 2023



Hinweis: Indexierte Kursentwicklung der Talanx Aktie 01.01. – 31.12.2023; Gesamttrendite (inkl. Dividende): 53%

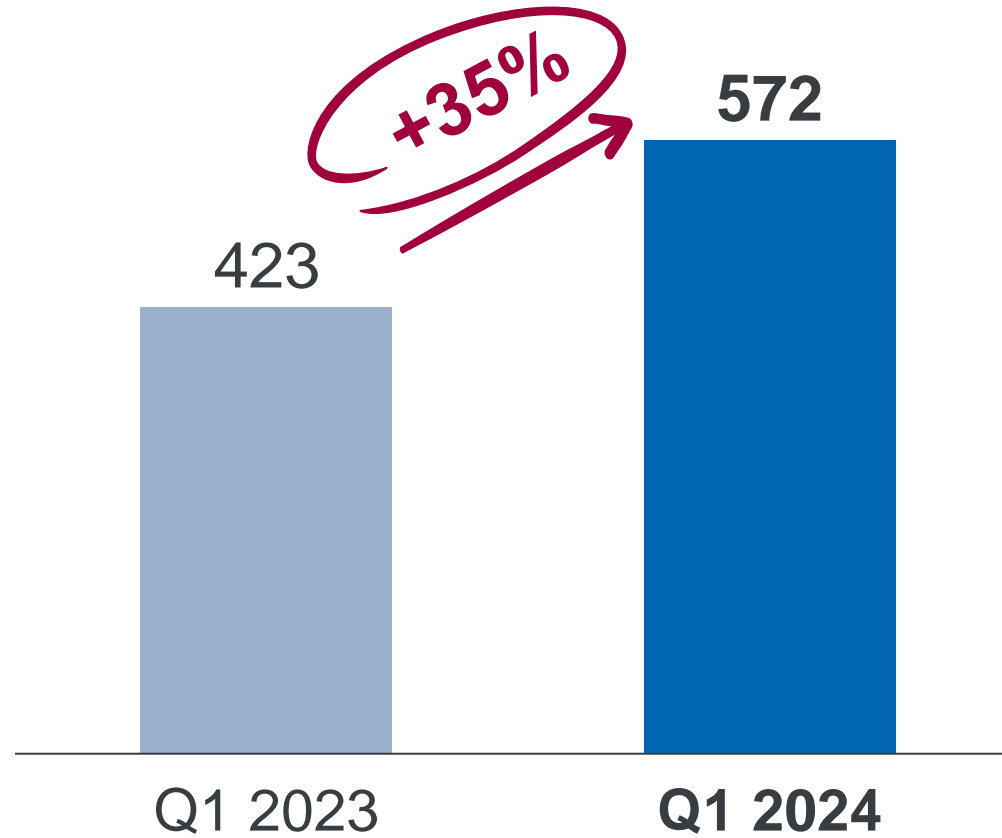


# Weiterhin herausforderndes Umfeld



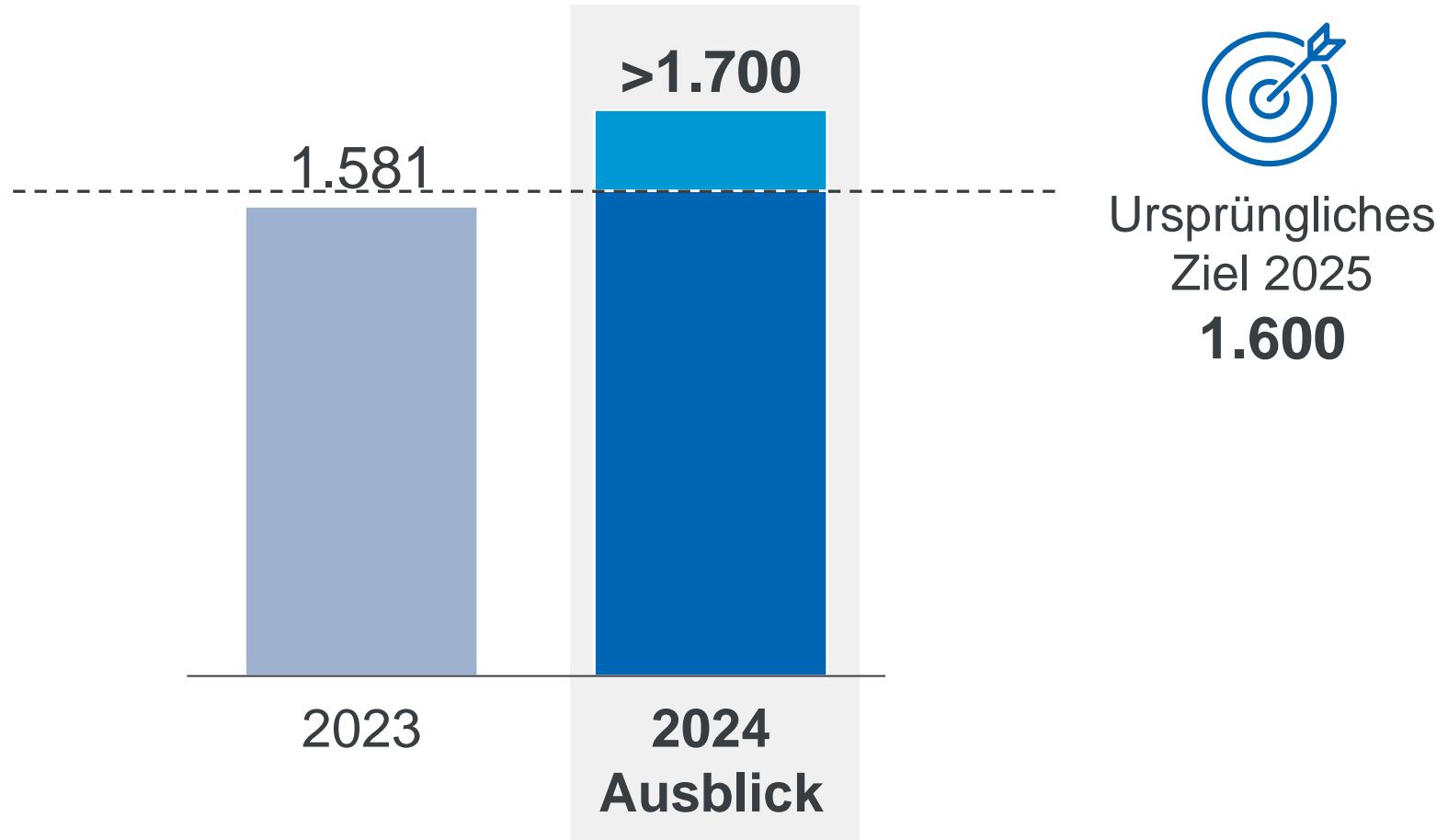
# 2024 Q1 Ergebnis – Guter Jahresauftakt

Konzernergebnis, in Mio. EUR



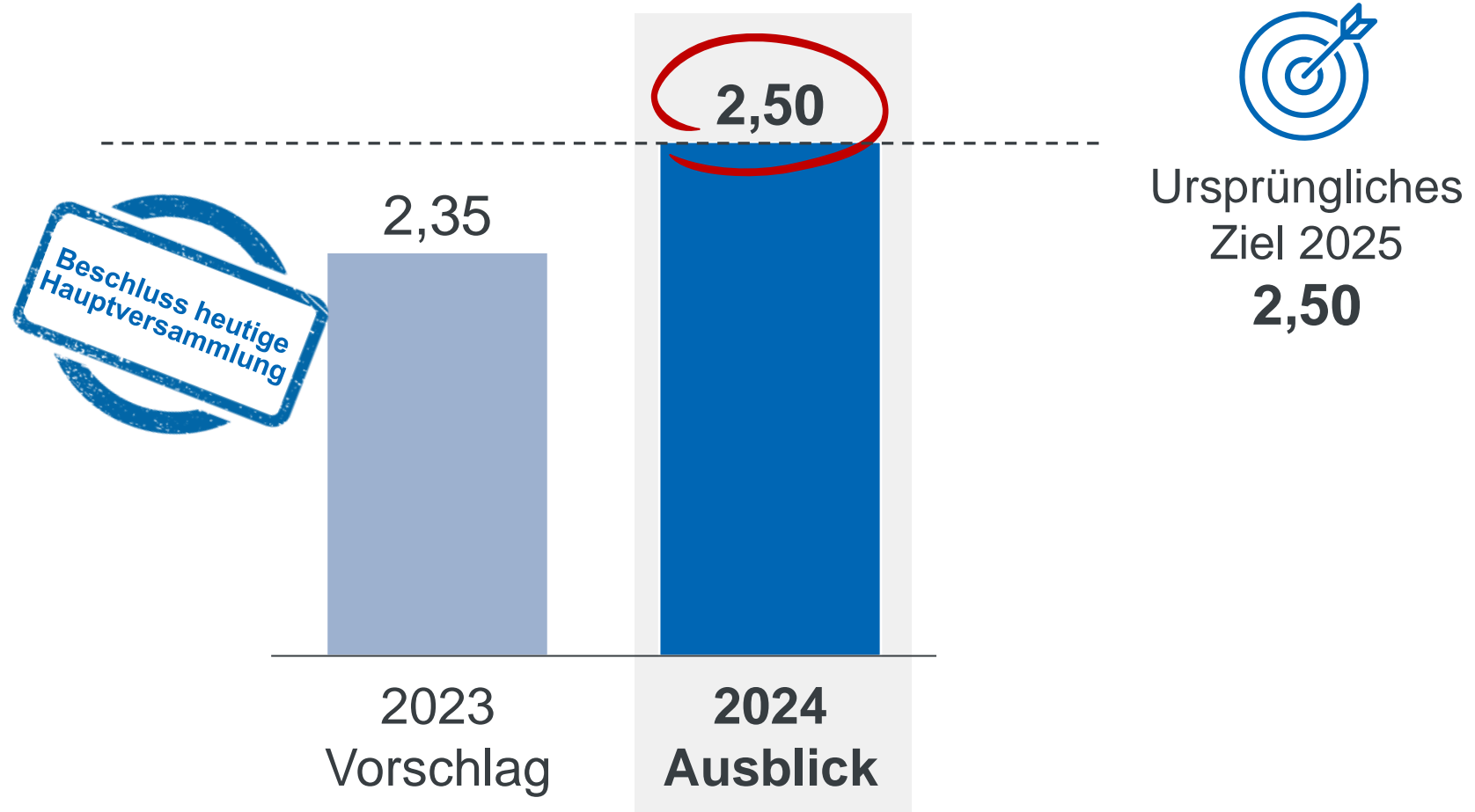
# Erhöhtes Ambitionsniveau beim Konzernergebnis

Konzernergebnis, in Mio. EUR



# Anhebung der Dividende auf 2,50 EUR – ein Jahr früher als geplant

Dividende je Aktie, in EUR



**Danke für Ihr Vertrauen!**



# Hinweise

Diese Präsentation enthält zukunftsbezogene Aussagen, die auf gewissen Annahmen, Erwartungen und Einschätzungen des Managements der Talanx AG (die „Gesellschaft“) beruhen oder aus externen Quellen übernommen wurden. Diese Aussagen unterliegen daher gewissen bekannten oder unbekanntem Risiken und Unwägbarkeiten. Es gibt verschiedene Faktoren, von denen sich viele der Kontrolle der Gesellschaft entziehen, welche Einfluss auf die Geschäftstätigkeit der Gesellschaft, ihre Geschäftsstrategie, ihr Geschäftsergebnis, ihre Geschäftsentwicklung und ihre Performance haben. Sollten einer oder mehrere dieser Faktoren oder Risiken oder Unwägbarkeiten tatsächlich eintreten, so könnten die tatsächlich erzielten Geschäftsergebnisse der Gesellschaft bzw. deren tatsächliche Geschäftsentwicklung oder Performance wesentlich von dem abweichen, was in der relevanten zukunftsbezogenen Aussage erwartet, antizipiert, beabsichtigt, geplant, angenommen, angestrebt, geschätzt oder prognostiziert wurde.

Die Gesellschaft gibt weder Garantie dafür, dass Annahmen, die solchen zukunftsbezogenen Aussagen zugrunde liegen, fehlerfrei sind, noch übernimmt die Gesellschaft jegliche Haftung für das tatsächliche Eintreten prognostizierter Entwicklungen. Die Gesellschaft hat weder die Absicht, noch übernimmt sie jegliche Verpflichtung, solche zukunftsbezogenen Aussagen zu aktualisieren oder zu berichtigen, falls die tatsächlichen Entwicklungen von den angenommenen abweichen sollten.

Werden Informationen oder Statistiken aus externen Quellen zitiert, so sind derartige Informationen oder Statistiken nicht so auszulegen, dass sie von der Gesellschaft als zutreffend übernommen oder für zutreffend gehalten werden. Präsentationen der Gesellschaft enthalten in der Regel zusätzliche Finanzkennzahlen (z. B. Kapitalanlage Rendite, Eigenkapitalrendite, kombinierte Schaden-/Kostenquoten (brutto/netto), Solvabilitätsquoten), welche die Gesellschaft für nützliche Performancekennzahlen hält, die jedoch nicht als Kennzahlen im Sinne der von der Europäischen Union übernommenen International Financial Reporting Standards („IFRS“) anerkannt sind. Solche Kennzahlen sind daher nur als Ergänzung der gemäß IFRS ermittelten Daten in der Bilanz, Gewinn- und Verlustrechnung oder Kapitalflussrechnung zu verstehen. Da nicht alle Unternehmen derartige Kennzahlen gleich definieren, sind die betreffenden Kennzahlen unter Umständen nicht mit ähnlich bezeichneten Kennzahlen, die von anderen Unternehmen benutzt werden, zu vergleichen. Diese Präsentation datiert vom 7. Mai 2024. Durch den Vortrag dieser Präsentation oder weitere Gespräche, die die Gesellschaft mit Empfängern führen mag, wird unter keinen Umständen impliziert, dass es seit dem genannten Stichtag keine Änderung der Angelegenheiten der Gesellschaft gegeben hat. Dieses Material wird in Verbindung mit einer mündlichen Präsentation der Gesellschaft vorgelegt und ist in keinem anderen Kontext zu verwenden.